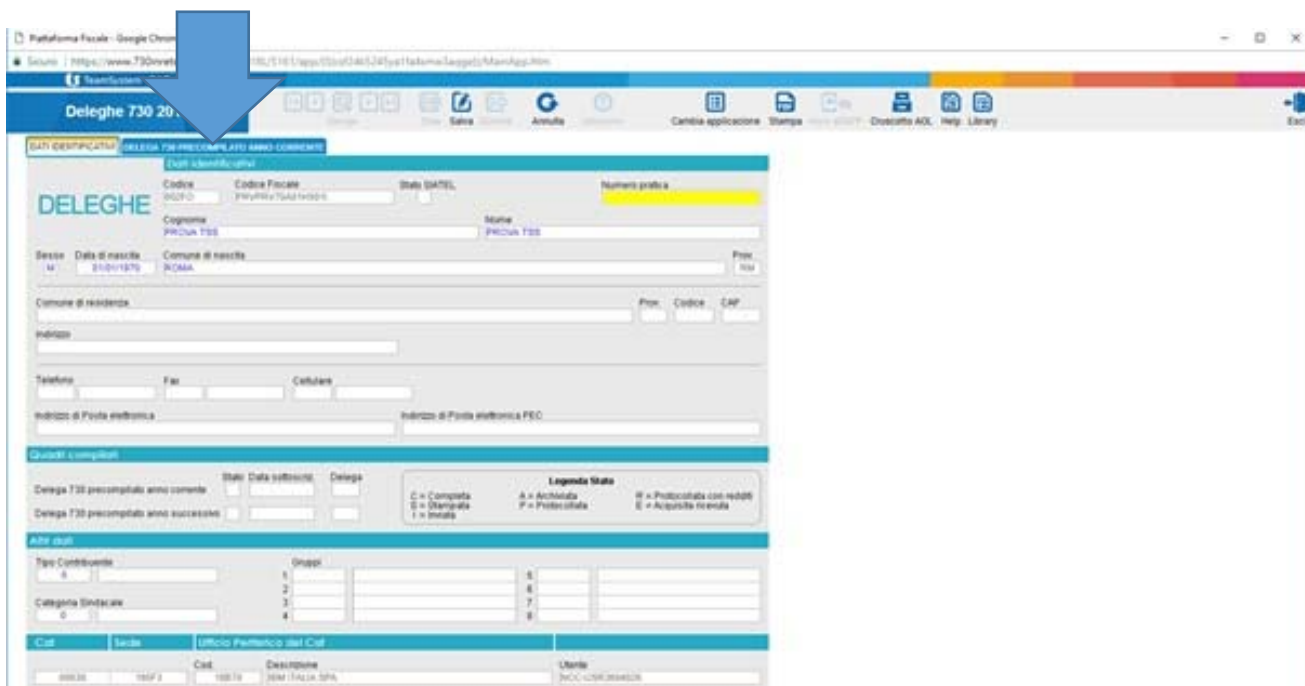


ISTRUZIONI PER LA GESTIONE INFORMATICA DELLA DELEGA AD ASSOCAF ALL'ACCESSO AL PRECOMPILATO

A) Dalla pagina di benvenuto selezionare il pulsante seguente per accedere al programma Deleghe:



B) Apparirà la schermata seguente. Selezionare la finestra “Delega 730 precompilato anno corrente”:



C) **Inserire gli estremi del documento di riconoscimento:** numero, tipo, data di rilascio e di scadenza, ente che lo ha rilasciato.


D) **Effettuare la scelta relativa al conferimento o non conferimento della delega ad Assocaaf** (consigliamo di delegare Assocaaf in modo da consentirci di verificare i dati presenti nel database dell’Agenzia delle Entrate).

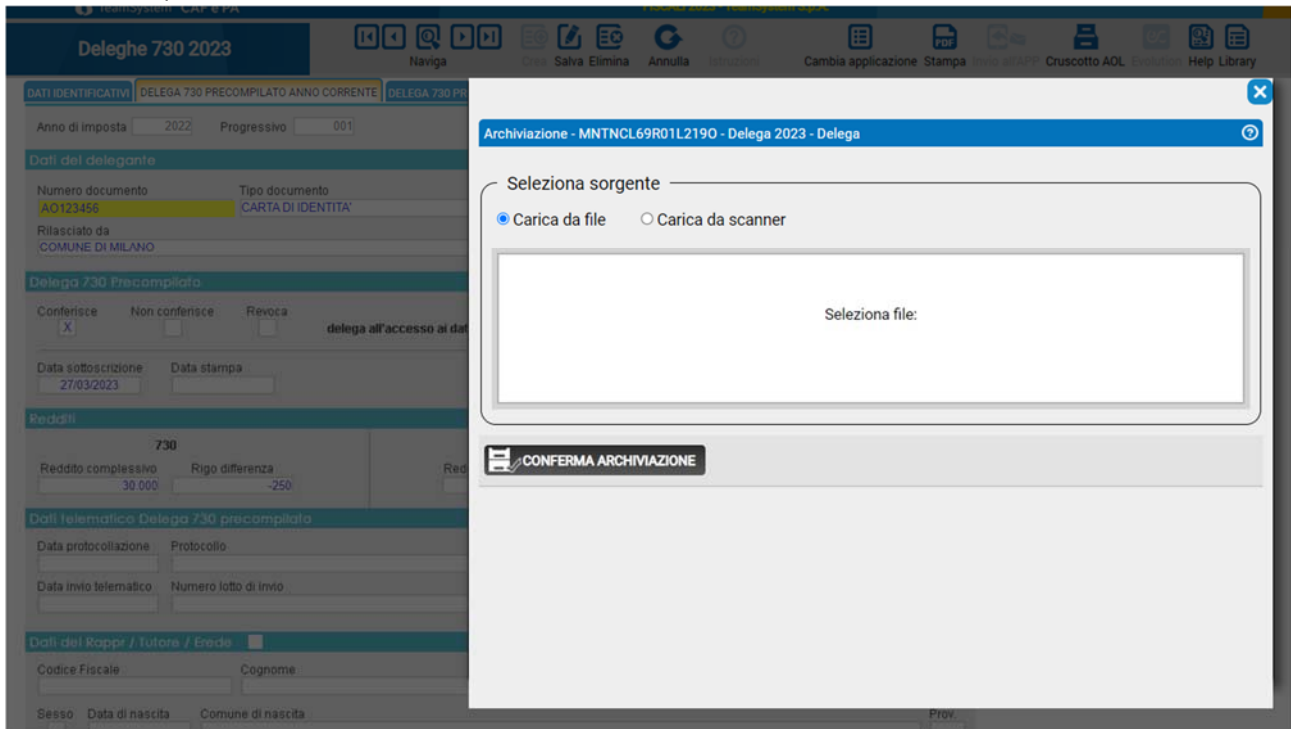
Inserire i dati seguenti:

- L’importo del **reddito complessivo** indicato al rigo 11 del **730-3 2022 redditi 2021** o al rigo RN1 del Modello Redditi (ex Unico) 2022
- L’importo della **differenza** tra imposta e ritenute indicato al rigo 60 del 730-3 2022 redditi 2021 o al rigo RN34 Modello Redditi (ex Unico) 2022, indicando l’importo negativo se a credito.

Se nel 2022 non è stata presentata dichiarazione dei redditi, occorre spuntare il campo “Assenza di dichiarazione”. In caso di assenza di redditi da dichiarare, spuntare il campo “Conferma redditi a zero”:

DATI IDENTIFICATIVI		DELEGA 730 PRECOMPILATO ANNO CORRENTE	DELEGA 730 PRECOMPILATO ANNO SUCCESSIVO
Anno di imposta	2022	Progressivo	001
003N3			
Dati del delegante			
Numero documento	AO123456	Tipo documento	CARTA DI IDENTITA'
Data di rilascio	02/03/2017	Data di scadenza	09/04/2025
Rilasciato da	COMUNE DI MILANO		
Delega 730 Precompilato			
Conferisce	<input checked="" type="checkbox"/>	Non conferisce	<input type="checkbox"/>
Revoca	<input type="checkbox"/>	delega all'accesso ai dati dell'Agenzia delle entrate per la compilazione del modello 730	
Data sottoscrizione	27/03/2023	Data stampa	
Redditi			
730		Redditi Persone Fisiche	
Reddito complessivo	30.000	Reddito complessivo	0
Rigo differenza	-250	Rigo differenza	0
		<input type="checkbox"/> Assenza di dichiarazione <input type="checkbox"/> Conferma redditi a zero	

E) Selezionando l'icona con la stampante , caricare il file della scansione del documento d'identità (salvo che non risulti già presente in quanto ripreso dalla dichiarazione 2022. Riportiamo la sequenza delle schermate:



Deleghe 730 2023

Archiviazione - MNTNCL69R01L2190 - Delega 2023 - Delega

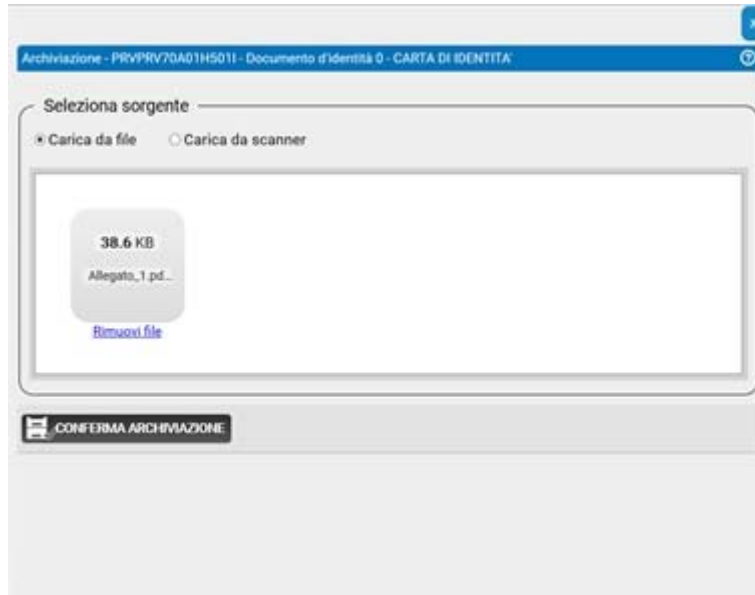
Seleziona sorgente


Carica da file Carica da scanner

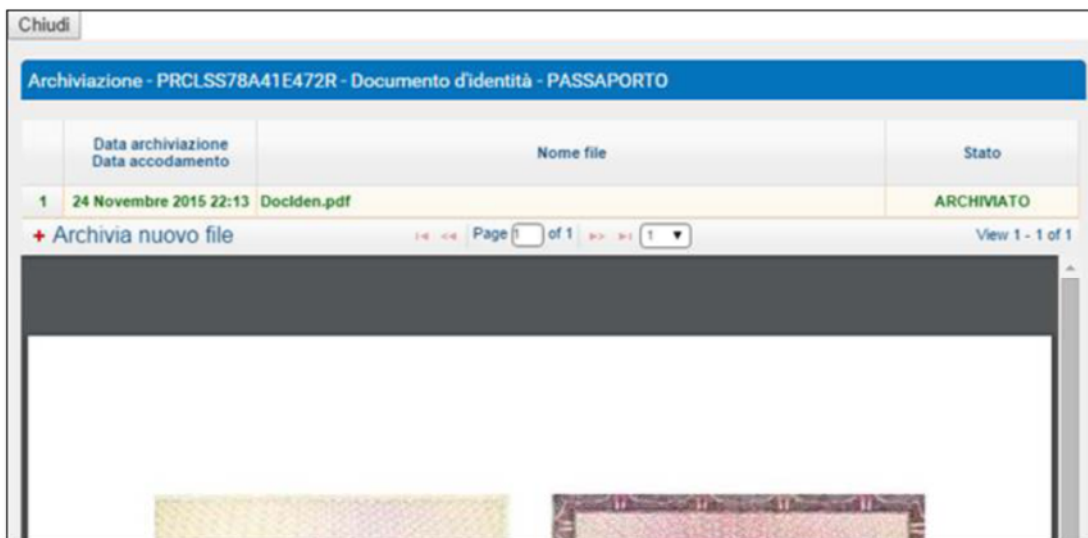
Seleziona file:

CONFERMA ARCHIVIAZIONE

Cliccando all'interno della finestra "Seleziona file:", si apre la finestra di Windows per la ricerca del documento. Effettuata la scelta del documento, il software, come da figura, dà la possibilità o di rimuovere il file o di confermare l'archiviazione:



Archiviato il documento nella sezione, è presente un pulsante , che permette di visualizzare il documento. Cliccando sul pulsante si attiva la finestra per la consultazione dei documenti archiviati:



F) Effettuare la stampa della delega selezionando l'icona "Stampa" come da figure seguenti:



The screenshot displays the 'Deleghe 730 2023' application interface. At the top, there is a toolbar with various icons, including a 'Stampa' (Print) icon. Below the toolbar, the interface is divided into several sections:

- DATI IDENTIFICATIVI:** Includes fields for 'Anno di imposta' (2022), 'Progressivo' (001), and '003N3'.
- Dati del delegante:** Includes fields for 'Numero documento' (AO123456), 'Tipo documento' (CARTA DI IDENTITA'), 'Data di rilascio' (02/03/2017), and 'Data di scadenza' (09/04/2025).
- Delega 730 Precompilato:** Includes a 'Conferisce' checkbox (checked), 'Non conferisce', and 'Revoca' options. Below this is the text 'delega all'accesso ai dati dell'Agenzia delle entrate per la compilazione del modello 730'.
- Redditi:** Includes a table for '730' and 'Redditi Persone Fisiche' with fields for 'Reddito complessivo' and 'Rigo differenza'.
- Dati telematico Delega 730 precompilato:** Includes fields for 'Data protocollazione', 'Protocollo', 'Data invio telematico', 'Numero lotto di invio', and 'Stato 730 precompilato'.

teamSystem CAP e PA **Deleghe 730 2023**

DELEGA 730 PRECOMPILATO ANNO CORRENTE | DELEGA 730 PRECOMPILATO ANNO SUCCESSIVO

Anno di imposta: 2022 | Progressivo: 001 | 003N3

Dati del delegante

Numero documento: AQ123456 | Tipo documento: CARTA DI IDENTITA' | Data di rilascio: 02/03/2017 | Data di scadenza: 09/04/2025
 Rilasciato da: COMUNE DI MILANO

Delega 730 Precompilato

Conferisce: Non conferisce: Revoca:
 delega all'accesso ai dati dell'Agenzia delle entrate per la compilazione del modello 730

Data sottoscrizione: 27/03/2023 | Data stampa:

Redditi

730
 Reddito complessivo: 30.000 | Rigo differenza: -250

Dati telematico Delega 730 precompilato

Data protocollazione: | Protocollo:
 Data invio telematico: | Numero lotto di invio:

Dati del Rappr / Tutore / Erede

Codice Fiscale: | Cognome: | Nome:
 Sesso: | Data di nascita: | Comune di nascita: | Prov:
 Numero documento: | Tipo documento: | Data di rilascio: | Data di scadenza:

Stampa

Ordinamento: | Standard FEA APP Ricevuta

Composizione di Stampa:

Composizione di Stampa FEA:

Composizione di Stampa APP:

Tipologia di Ricevuta:

Tipo di Stampa:

Tipologia di Mail:

Progressivo: 1

Stampa Ricevuta | Stampa APP | Stampa FEA | Stampa Mail | **Stampa Diretta** | **Stampa** | Annulla

teamSystem CAP e PA **Deleghe 730 2023**

DELEGA 730 PRECOMPILATO ANNO CORRENTE | DELEGA 730 PRECOMPILATO ANNO SUCCESSIVO

Anno di imposta: 2022 | Progressivo: 001 | 003N3

Dati del delegante

Numero documento: AQ123456 | Tipo documento: CARTA DI IDENTITA' | Data di rilascio: 02/03/2017 | Data di scadenza: 09/04/2025
 Rilasciato da: COMUNE DI MILANO

Delega 730 Precompilato

Conferisce: Non conferisce: Revoca:
 delega all'accesso ai dati dell'Agenzia delle entrate per la compilazione del modello 730

Data sottoscrizione: 27/03/2023 | Data stampa:

Redditi

730
 Reddito complessivo: 30.000 | Rigo differenza: -250

Dati telematico Delega 730 precompilato

Data protocollazione: | Protocollo:
 Data invio telematico: | Numero lotto di invio:

Dati del Rappr / Tutore / Erede

Codice Fiscale: | Cognome: | Nome:
 Sesso: | Data di nascita: | Comune di nascita: | Prov:
 Numero documento: | Tipo documento: | Data di rilascio: | Data di scadenza:

Stampa

Ordinamento: | Standard FEA APP Ricevuta

Composizione di Stampa:

Composizione di Stampa FEA:

Composizione di Stampa APP:

Tipologia di Ricevuta:

Tipo di Stampa:

Tipologia di Mail:

Progressivo: 1

Stampa Ricevuta | Stampa APP | Stampa FEA | Stampa Mail | **Stampa Diretta** | **Stampa** | Annulla

Il documento è stato generato correttamente.
[Apri](#) / [Salva](#) il file generato

 **ASSOCAAF**
DELEGA/REVOCA PER L'ACCESSO
ALLA DICHIARAZIONE DEI REDDITI PRECOMPILATA



IL SOTTOSCRITTO

Codice fiscale PRVPRV70A01H5011
Cognome e Nome PROVA PROVA
Luogo e Data di nascita ROMA (RM) 01 / 01 / 1970
Residenza: Comune ROMA Prov. RM CAP 00118
Indirizzo ROMA Numero civico _____


**IN QUALITÀ DI RAPPRESENTANTE/TUTORE DI
(DICHIARAZIONE DEI REDDITI DI PERSONA INCAPACE, COMPRESO IL MINORE)**

Codice fiscale _____
Cognome e Nome _____
Luogo e Data di nascita (____) ____ / ____ / ____
Residente: Comune _____ Prov. ____ CAP _____
Indirizzo _____ Numero civico _____

CONFERISCE DELEGA NON CONFERISCE DELEGA REVOCA DELEGA

Al Centro di assistenza fiscale (CAF) ASSOCAAF S.P.A.
Sede legale: Piazza Diaz 6 - 20123 Milano - codice fiscale: 01154010399 - partita iva: 10896040150
Albo Caf Agenzia Entrate: n.30 Caf dipendenti
Codice fiscale del Responsabile Assistenza Fiscale del CAF: LGNBBR67B50F205V

All'accesso e alla consultazione della propria dichiarazione dei redditi precompilata, all'elenco delle informazioni attinenti alla dichiarazione stessa disponibili presso l'Agenzia delle Entrate, con distinta indicazione dei dati inseriti e non inseriti nella dichiarazione 730 precompilata e relative fonti informative, nonché, di ogni altro dato che l'Agenzia

G) Firmare la delega ed effettuare l'upload della scansione, con la stessa modalità utilizzata per caricare il file del documento d'identità, selezionando il pulsante  presente nella sezione Delega 730 precompilato.

Se si sceglie di **non delegare** Assocaaf, **non è necessario caricare alcun documento**, ma si dovrà inserire la "non delega" nel fascicolo dei documenti del 730 da consegnare ad Assocaaf.

Attenzione: il software potrebbe segnalare che l'utente non è abilitato alla protocollazione. Non tenere conto della segnalazione, in quanto la protocollazione è a cura di Assocaaf.