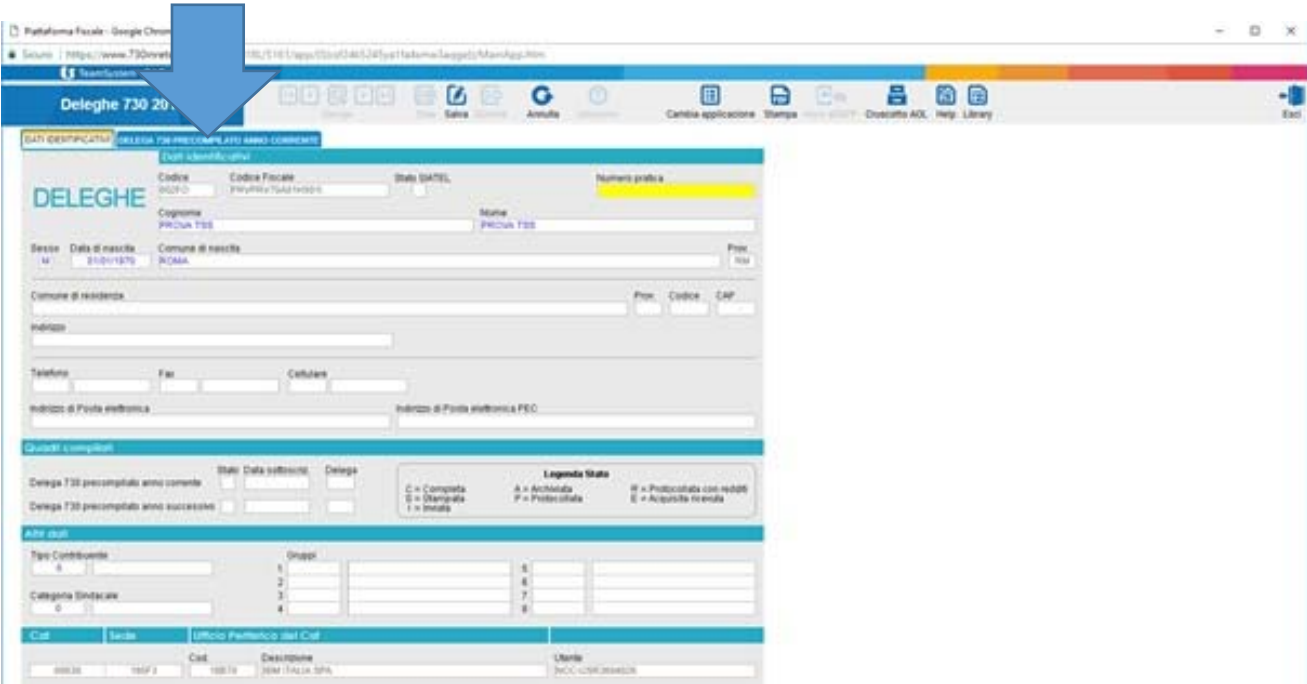


ISTRUZIONI PER LA GESTIONE INFORMATICA DELLA DELEGA AD ASSOCAF ALL'ACCESSO AL PRECOMPILATO

A) Dalla pagina di benvenuto selezionare il pulsante seguente per accedere al programma Deleghe:



B) Apparirà la schermata seguente. Selezionare la finestra “Delega 730 precompilato anno corrente”:



C) **Inserire gli estremi del documento di riconoscimento:** numero, tipo, data di rilascio e di scadenza, ente che lo ha rilasciato.

D) **Effettuare la scelta relativa al conferimento o non conferimento della delega ad Assocaaf** (consigliamo di delegare Assocaaf in modo da consentirci di verificare i dati presenti nel database dell’Agenzia delle Entrate).

Inserire i dati seguenti:

- L’importo del **reddito complessivo** indicato al rigo 11 del **730-3 2021 redditi 2020** o al rigo RN1 del Modello Redditi (ex Unico) 2021
- L’importo della **differenza** tra imposta e ritenute indicato al rigo 60 del 730-3 2021 redditi 2020 o al rigo RN34 Modello Redditi (ex Unico) 2021, indicando l’importo negativo se a credito.



Se nel 2021 non è stata presentata dichiarazione dei redditi, occorre spuntare il campo “Assenza di dichiarazione”. In caso di assenza di redditi da dichiarare, spuntare il campo “Conferma redditi a zero”:

DATI IDENTIFICATIVI | DELEGA 730 PRECOMPILATO ANNO CORRENTE | DELEGA 730 PRECOMPILATO ANNO SUCCESSIVO

Anno di imposta Progressivo 00685



Dati del delegante

Numero documento Tipo documento Data di rilascio Data di scadenza

Rilasciato da  

Delega 730 Precompilato

Conferisce Non conferisce Revoca **delega all'accesso ai dati dell'Agenzia delle entrate per la compilazione del modello 730**


Data sottoscrizione Data stampa  

Redditi

730		Redditi Persone Fisiche	
Reddito complessivo	Rigo differenza	Reddito complessivo	Rigo differenza
<input type="text" value="32.000"/>	<input type="text" value="-340"/>	<input type="text" value="0"/>	<input type="text" value="0"/>

Assenza di dichiarazione
 Conferma redditi a zero

Dati telematico Delega 730 precompilato

E) Selezionando l'icon con la stampante , caricare il file della scansione del documento d'identità (salvo che non risulti già presente in quanto ripreso dalla dichiarazione 2018). Riportiamo la sequenza delle schermate:

Deleghe 730 2021

DATI IDENTIFICATIVI | DELEGA 730 PRECOMPILATO ANNO CORRENTE | DELEGA

Anno di imposta Progressivo

Dati del delegante

Numero documento Tipo documento

Rilasciato da

Delega 730 Precompilato

Conferisce Non conferisce Revoca **delega all'accesso**

Data sottoscrizione Data stampa

Redditi

730	
Reddito complessivo	Rigo differenza
<input type="text" value="25.000"/>	<input type="text" value="-300"/>

Dati telematico Delega 730 precompilato

Data protocollazione Protocollo

Data invio telematico Numero lotto di invio

Dati del rappresentante / tutore

Codice Fiscale Cognome


Sesso Data di nascita Comune di nascita FIOV

Archiviazione - PRVSST80A01H501P - Documento d'identità 0 - CARTA DI IDENTITA'

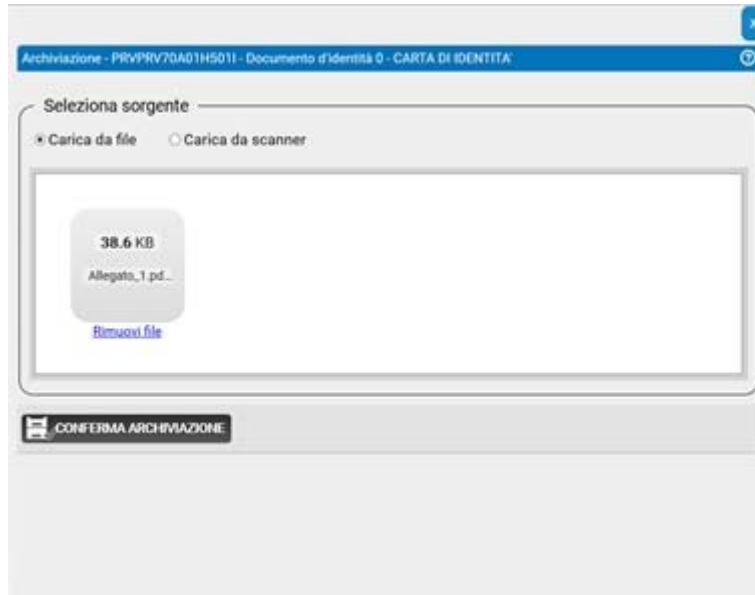
Seleziona sorgente


Carica da file Carica da scanner

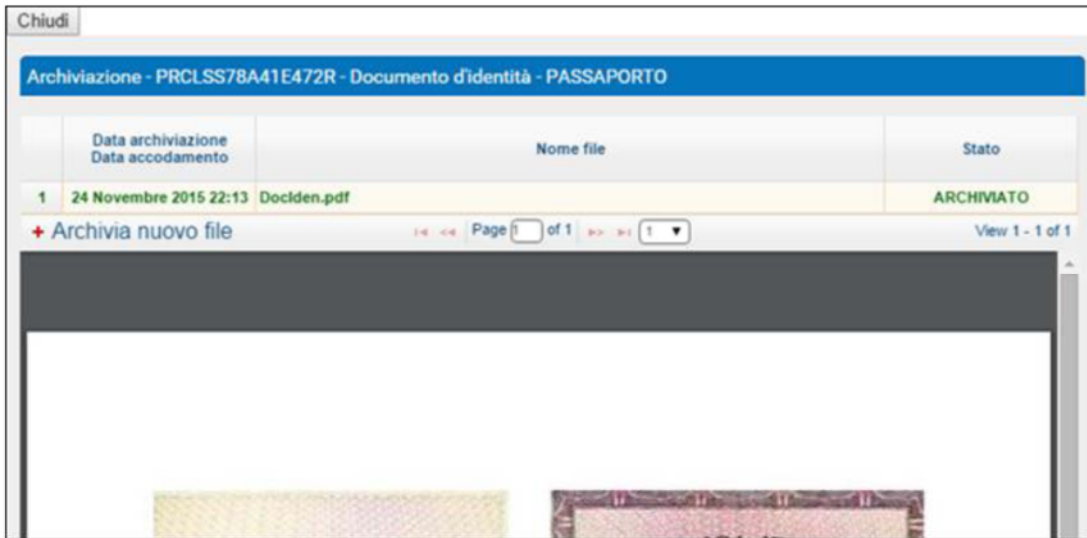
Seleziona file:

 **CONFERMA ARCHIVIAZIONE**

Cliccando all'interno della finestra "Seleziona file:", si apre la finestra di Windows per la ricerca del documento. Effettuata la scelta del documento, il software, come da figura, dà la possibilità o di rimuovere il file o di confermare l'archiviazione:



Archiviato il documento nella sezione, è presente un pulsante , che permette di visualizzare il documento. Cliccando sul pulsante si attiva la finestra per la consultazione dei documenti archiviati:



F) Effettuare la stampa della delega selezionando l'icona "Stampa" come da figure seguenti:



Deleghe 730 2021

DATI IDENTIFICATIVI | **DELEGA 730 PRECOMPILATO ANNO CORRENTE** | DELEGA 730 PRECOMPILATO ANNO SUCCESSIVO

Anno di imposta: 2020 Progressivo: 001 00600

Dati del delegante

Numero documento: AO123456 Tipo documento: CARTA DI IDENTITA' Data di rilascio: 20/10/2018 Data di scadenza: 10/11/2028
 Rilasciato da: COMUNE DI MILANO

Delega 730 Precompilato

Conferisce: Non conferisce: Revoca:
 delega all'accesso ai dati dell'Agenzia delle entrate per la compilazione del modello 730

Data sottoscrizione: 19/04/2021 Data stampa:

Redditi

730
 Reddito complessivo: 25.000 Rigo differenza: -300

Dati telematico Delega 730 precompilato

Data protocollazione: Protocollo:
 Data invio telematico: Numero lotto di invio:

Dati del rappresentante / tutore

Codice Fiscale: Cognome: Nome:
 Sesso: Data di nascita: Comune di nascita: Prov.:

Numero documento: Tipo documento: Data di rilascio: Data di scadenza:
 Rilasciato da:

Stampa

Ordinamento: Codice ▾
 Standard
 FEA
 APP
 Ricevuta

Composizione di Stampa: 1) Delega 730 Precompilato Anno Corrente ▾
 Composizione di Stampa: FEA - Delega 730 Precompilato Anno Corrente ▾
 Composizione di Stampa: APP ▾
 Tipologia di Ricevuta: ▾
 Tipo di Stampa: Ufficiale ▾
 Tipologia di Mail:

Progressivo: 1

Deleghe 730 2021

DATI IDENTIFICATIVI | **DELEGA 730 PRECOMPILATO ANNO CORRENTE** | DELEGA 730 PRECOMPILATO ANNO SUCCESSIVO

Anno di imposta: 2020 Progressivo: 001 00600

Dati del delegante

Numero documento: AO123456 Tipo documento: CARTA DI IDENTITA' Data di rilascio: 20/10/2018 Data di scadenza: 10/11/2028
 Rilasciato da: COMUNE DI MILANO

Delega 730 Precompilato

Conferisce: Non conferisce: Revoca:
 delega all'accesso ai dati dell'Agenzia delle entrate per la compilazione del modello 730

Data sottoscrizione: 19/04/2021 Data stampa:

Redditi

730
 Reddito complessivo: 25.000 Rigo differenza: -300

Dati telematico Delega 730 precompilato

Data protocollazione: Protocollo:
 Data invio telematico: Numero lotto di invio:

Dati del rappresentante / tutore

Codice Fiscale: Cognome: Nome:
 Sesso: Data di nascita: Comune di nascita: Prov.:

Numero documento: Tipo documento: Data di rilascio: Data di scadenza:
 Rilasciato da:

Stampa

Ordinamento: Codice ▾
 Standard
 FEA
 APP
 Ricevuta

Composizione di Stampa: 1) Delega 730 Precompilato Anno Corrente ▾
 Composizione di Stampa: FEA - Delega 730 Precompilato Anno Corrente ▾
 Composizione di Stampa: APP ▾
 Tipologia di Ricevuta: ▾
 Tipo di Stampa: Ufficiale ▾
 Tipologia di Mail:

Progressivo: 1

Il documento è stato generato correttamente.
[Apri](#) / [Salva](#) il file generato



DELEGA/REVOCA PER L'ACCESSO
ALLA DICHIARAZIONE DEI REDDITI PRECOMPILATA



IL SOTTOSCRITTO

Codice fiscale PRVPRV70A01H5011
Cognome e Nome PROVA PROVA
Luogo e Data di nascita ROMA (_RM_) _01_ / _01_ / _1970_
Residenza: Comune ROMA Prov. RM, CAP 00118
Indirizzo ROMA Numero civico


IN QUALITÀ DI RAPPRESENTANTE/TUTORE DI
(DICHIARAZIONE DEI REDDITI DI PERSONA INCAPACE, COMPRESO IL MINORE)

Codice fiscale
Cognome e Nome
Luogo e Data di nascita (_) _ / _ / _
Residente: Comune Prov. CAP
Indirizzo Numero civico

CONFERISCE DELEGA NON CONFERISCE DELEGA REVOCA DELEGA

Al Centro di assistenza fiscale (CAF) ASSOCAAF S.P.A.
Sede legale: Piazza Diaz 6 - 20123 Milano - codice fiscale: 01154010399 - partita iva: 10896040150
Albo Caf Agenzia Entrate: n.30 Caf dipendenti
Codice fiscale del Responsabile Assistenza Fiscale del CAF: LGNBRR67B50F205V

All'accesso e alla consultazione della propria dichiarazione dei redditi precompilata, all'elenco delle informazioni attinenti alla dichiarazione stessa disponibili presso l'Agenzia delle Entrate, con distinta indicazione dei dati inseriti e non inseriti nella dichiarazione 730 precompilata e relative fonti informative, nonché, di ogni altro dato che l'Agenzia

G) Firmare la delega ed effettuare l'upload della scansione, con la stessa modalità utilizzata per caricare il file del documento d'identità, selezionando il pulsante  presente nella sezione Delega 730 precompilato.

Se si sceglie di **non delegare** Assocaaf, **non è necessario caricare alcun documento**, ma si dovrà inserire la "non delega" nel fascicolo dei documenti del 730 da consegnare ad Assocaaf.

Attenzione: il software potrebbe segnalare che l'utente non è abilitato alla protocollazione. Non tenere conto della segnalazione, in quanto la protocollazione è a cura di Assocaaf.